



ТЕРРИТОРИАЛЬНЫЙ ОРГАН ФЕДЕРАЛЬНОЙ
СЛУЖБЫ ГОСУДАРСТВЕННОЙ СТАТИСТИКИ
ПО РЕСПУБЛИКЕ МОРДОВИЯ

Объем платных услуг населению в Республике Мордовия



январь – сентябрь 2023 года



ТЕРРИТОРИАЛЬНЫЙ ОРГАН
ФЕДЕРАЛЬНОЙ СЛУЖБЫ
ГОСУДАРСТВЕННОЙ СТАТИСТИКИ
ПО РЕСПУБЛИКЕ МОРДОВИЯ

Объем платных услуг населению в Республике Мордовия

Январь – сентябрь 2023 года

- 01 Объем платных услуг населению и индекс физического объема в % к соответствующему периоду предыдущего года*
- 02 Структура объема реализации платных услуг населению*
- 03 Распределение объема платных услуг населению по каналам реализации*
- 04 Динамика объема реализации платных услуг населению*
- 05 Индексы физического объема платных услуг населению*
в сопоставимых ценах
- 06 Динамика объема реализации бытовых услуг населению*
- 07 Индексы физического объема бытовых услуг населению*
в сопоставимых ценах
- 08 Структура бытовых услуг населению*
- 09 Индексы физического объема платных услуг населению в Приволжском федеральном округе*
в сопоставимых ценах
- 10 Основные показатели платных услуг населению по данным годовой формы 1-услуги
- 11 Основные показатели бытовых услуг населению по данным годовой формы 1-услуги

* Ежемесячные данные оперативной статистики




ОБЪЁМ ПЛАТНЫХ УСЛУГ НАСЕЛЕНИЮ И ИНДЕКС ФИЗИЧЕСКОГО ОБЪЁМА В % К СООТВЕТСТВУЮЩЕМУ ПЕРИОДУ ПРЕДЫДУЩЕГО ГОДА


ЗА ЯНВАРЬ-СЕНТЯБРЬ 2023 ГОДА



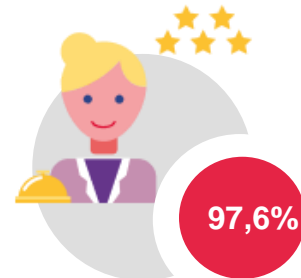
Всего
25 564,6 млн рублей



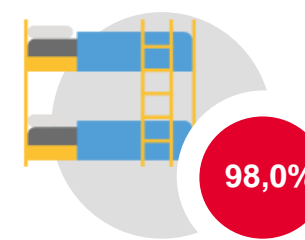
Почтовой связи и курьерские
106,3 млн рублей



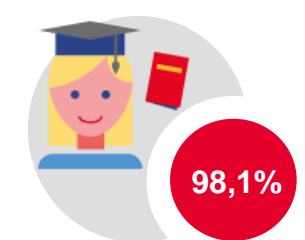
Коммунальные
7 862,3 млн рублей




Гостиниц и аналогичных
средств размещения
501,0 млн рублей



Специализированных
коллективных средств
размещения
168,8 млн рублей



Системы образования
1 587,6 млн рублей




Бытовые
2 622,7 млн рублей




Телекоммуникационные
3 614,1 млн рублей



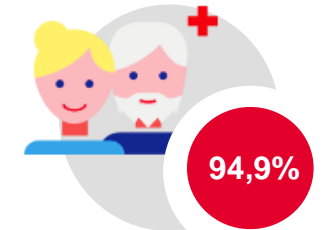
Учреждений культуры
231,9 млн рублей




Физической культуры и спорта
216,5 млн рублей



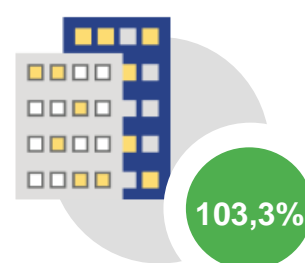
Ветеринарные
71,2 млн рублей




Предоставляемые гражданам
пожилого возраста
и инвалидам
261,0 млн рублей



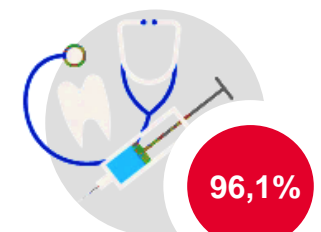
Транспортные
2 568,4 млн рублей




Жилищные
2 588,2 млн рублей



Туристские
518,4 млн рублей



Медицинские
1 928,5 млн рублей



Юридические
252,0 млн рублей

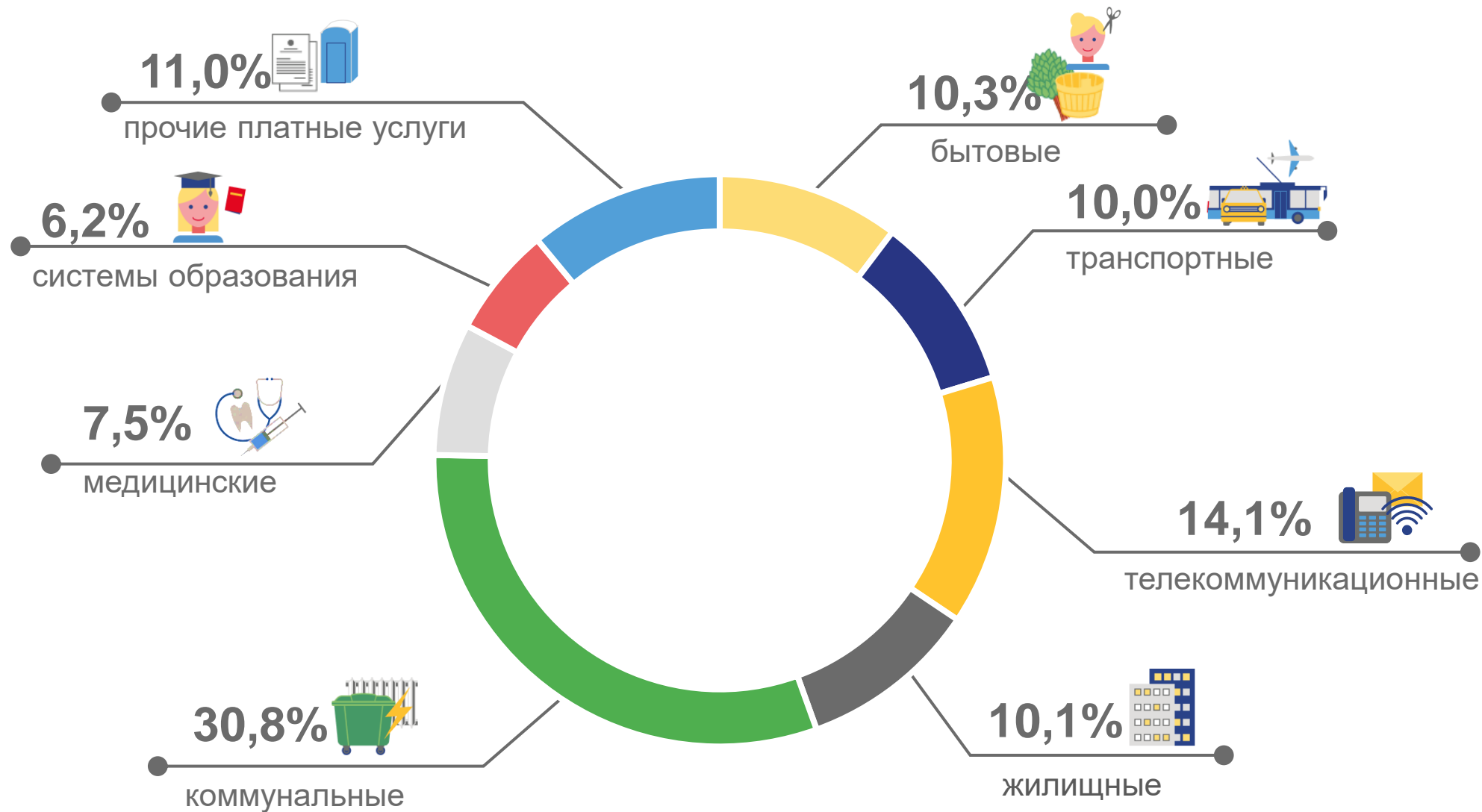


Другие услуги
465,7 млн рублей



СТРУКТУРА ОБЪЕМА РЕАЛИЗАЦИИ ПЛАТНЫХ УСЛУГ НАСЕЛЕНИЮ

ЗА ЯНВАРЬ-СЕНТЯБРЬ 2023 ГОДА



РАСПРЕДЕЛЕНИЕ ОБЪЕМА ПЛАТНЫХ УСЛУГ НАСЕЛЕНИЮ ПО КАНАЛАМ РЕАЛИЗАЦИИ

ЗА ЯНВАРЬ-СЕНТЯБРЬ 2023 ГОДА



	Предприятиями, не относящимися к субъектам малого предпринимательства	15 125 051 тыс. рублей
	Субъектами малого предпринимательства (юридические лица и индивидуальные предприниматели)	9 374 987 тыс. рублей
	Самозанятые	508 935 тыс. рублей
	Ненаблюдаемая деятельность (расчет)	555 596 тыс. рублей



ДИНАМИКА ОБЪЕМА РЕАЛИЗАЦИИ ПЛАТНЫХ УСЛУГ НАСЕЛЕНИЮ

СЕНТЯБРЬ 2023 года

ЯНВАРЬ – СЕНТЯБРЬ 2023 года

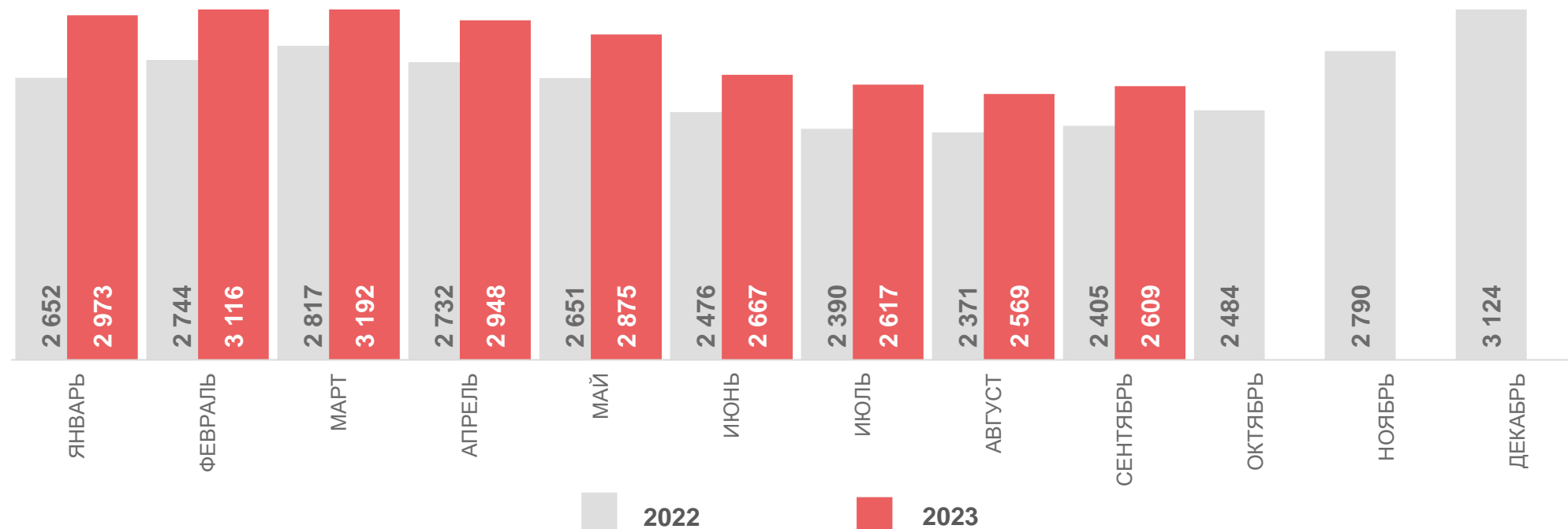
2 608,5

25 564,6

млн рублей

млн рублей

Млн рублей



ИНДЕКСЫ ФИЗИЧЕСКОГО ОБЪЕМА ПЛАТНЫХ УСЛУГ НАСЕЛЕНИЮ

В СОПОСТАВИМЫХ ЦЕНАХ

СЕНТЯБРЬ 2023 года

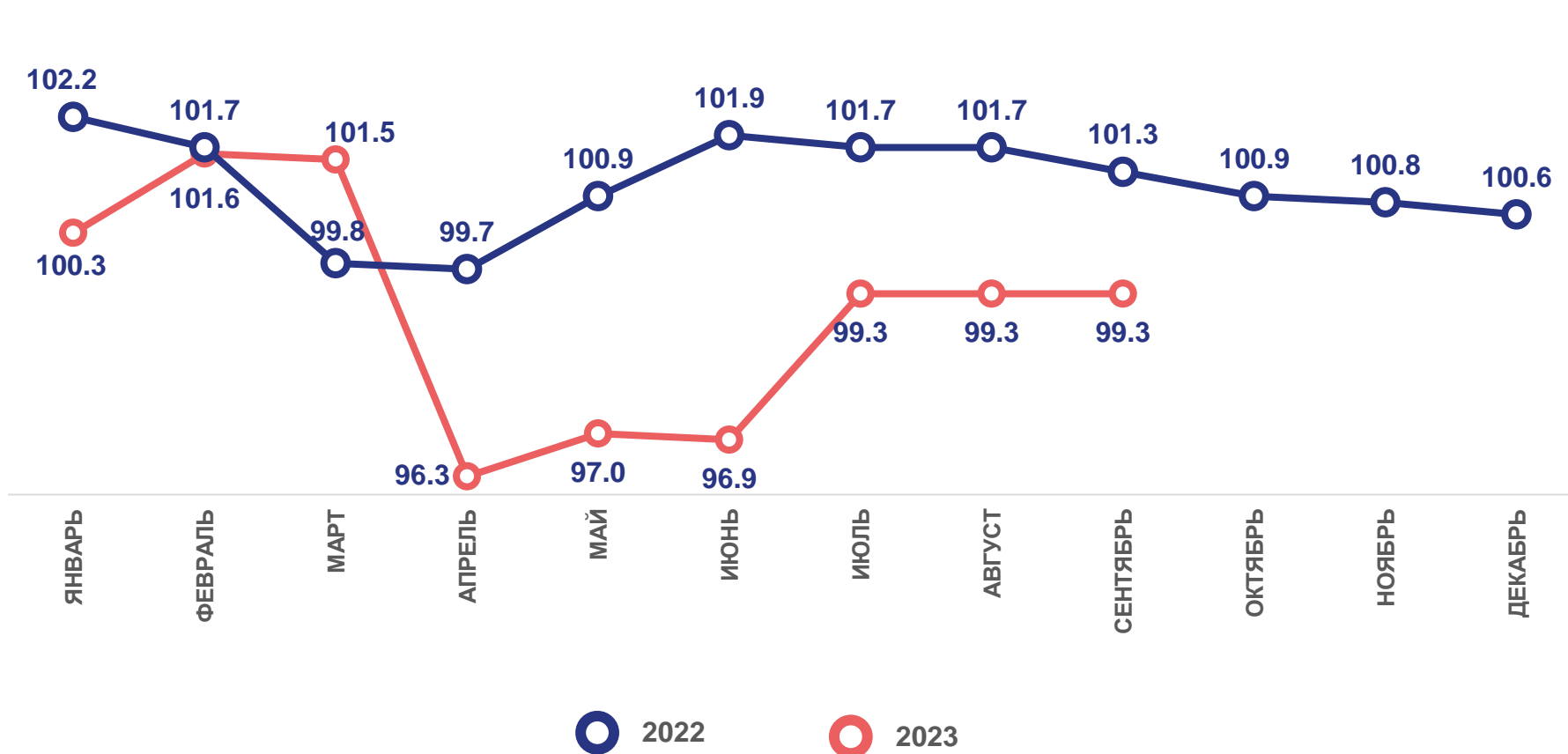
99,3 %

к сентябрю 2022 года

ЯНВАРЬ – СЕНТЯБРЬ
2023 года

99,1 %

к январю-сентябрю 2022 года



ДИНАМИКА ОБЪЕМА РЕАЛИЗАЦИИ БЫТОВЫХ УСЛУГ НАСЕЛЕНИЮ

СЕНТЯБРЬ 2023 года

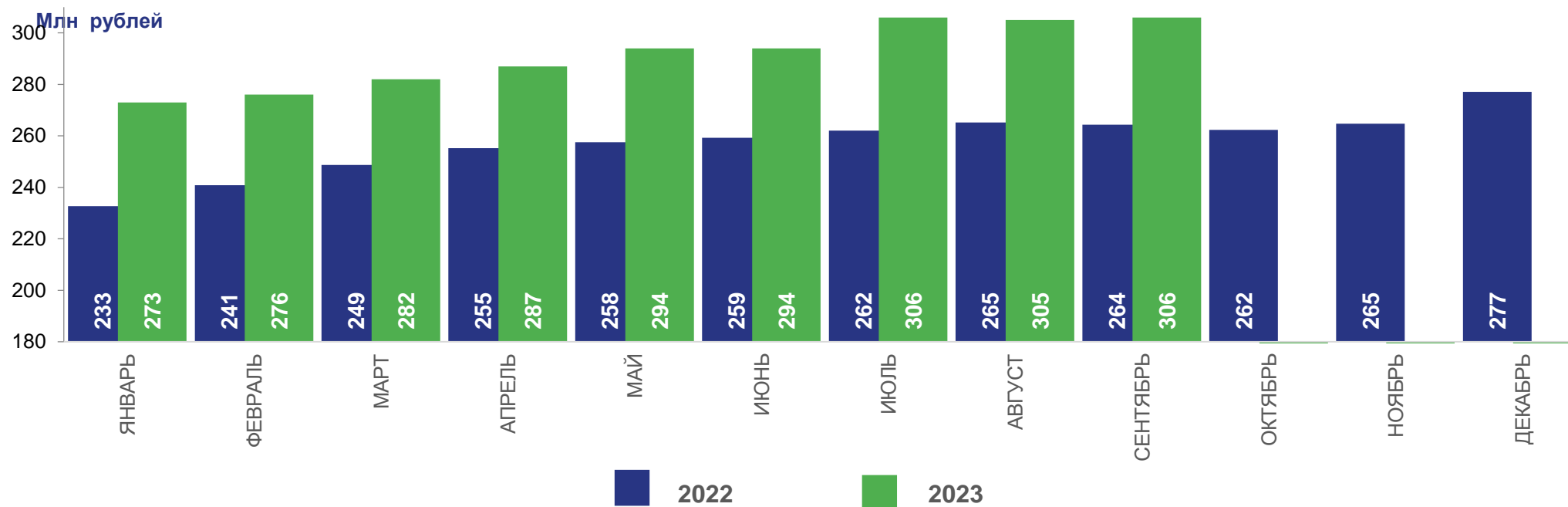
305,6

млн рублей

ЯНВАРЬ–СЕНТЯБРЬ 2023 года

2 622,7

млн рублей



ИНДЕКСЫ ФИЗИЧЕСКОГО ОБЪЕМА БЫТОВЫХ УСЛУГ НАСЕЛЕНИЮ

ЗА ЯНВАРЬ-СЕНТЯБРЬ 2023 ГОДА В СОПОСТАВИМЫХ ЦЕНАХ

СЕНТЯБРЬ 2023 года

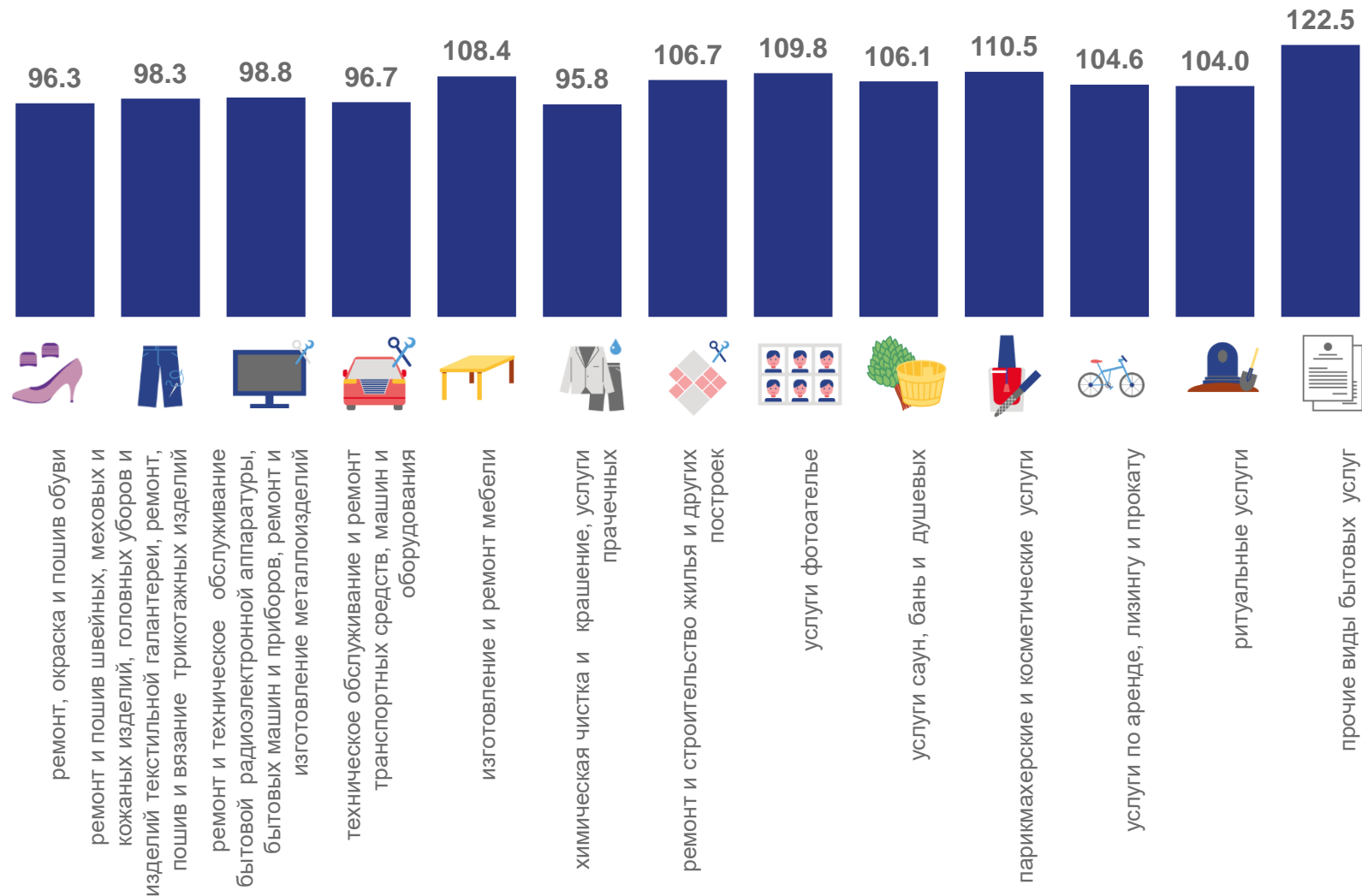
106,5 %

к сентябрю 2022 года

ЯНВАРЬ – СЕНТЯБРЬ
2023 года

104,3 %

к январю-сентябрю 2022 года



СТРУКТУРА БЫТОВЫХ УСЛУГ НАСЕЛЕНИЮ

ЗА ЯНВАРЬ-СЕНТЯБРЬ 2023 ГОДА, %

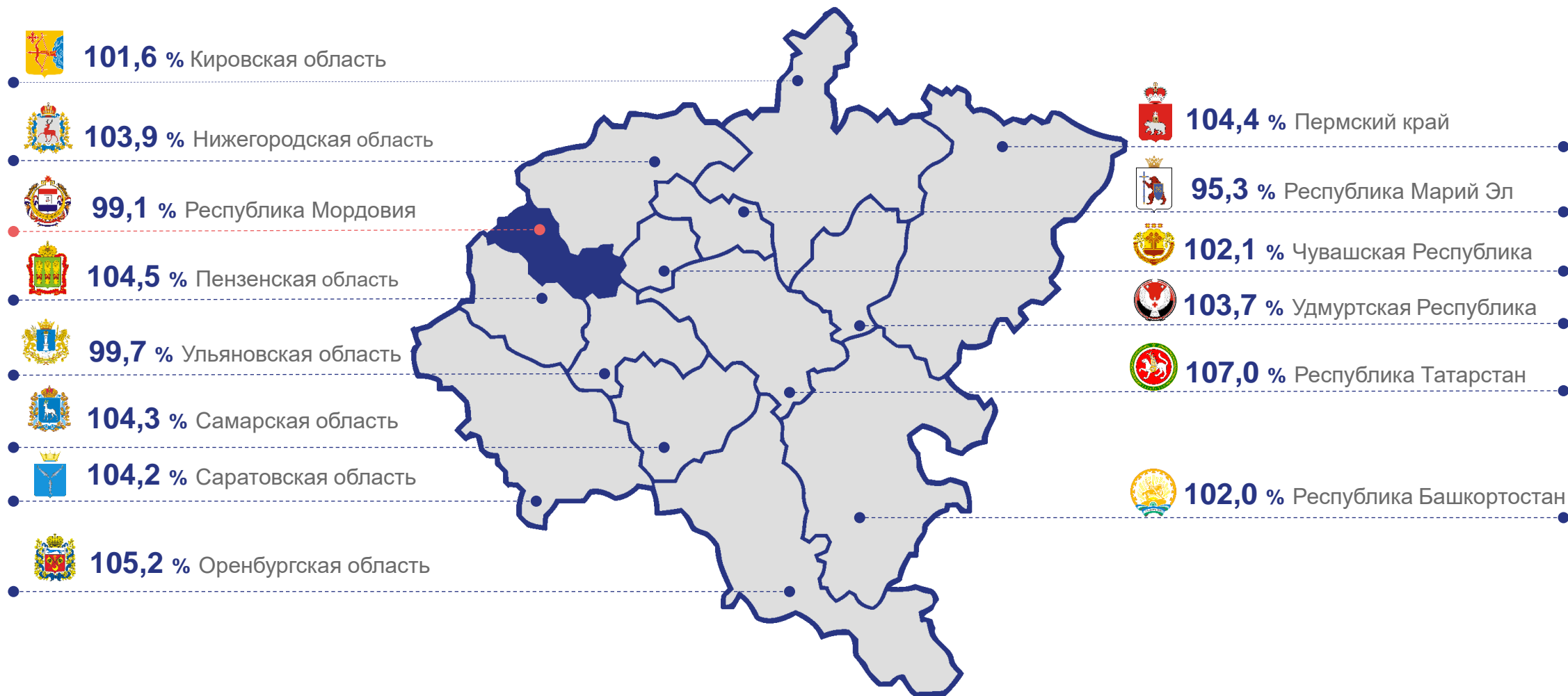


Прочие виды бытовых услуг включают:

- 1.2** химическая чистка и крашение, услуги прачечных
- 1.6** услуги фотоателье
- 2.5** услуги по аренде, лизингу и прокату
- 0.0** из них услуги по аренде и лизингу легковых автомобилей и легких автотранспортных средств
- 1.7** ремонт, окраска и пошив обуви
- 3.9** прочие виды бытовых услуг

ИНДЕКСЫ ФИЗИЧЕСКОГО ОБЪЕМА ПЛАТНЫХ УСЛУГ НАСЕЛЕНИЮ В ПРИВОЛЖСКОМ ФЕДЕРАЛЬНОМ ОКРУГЕ

В СОПОСТАВИМЫХ ЦЕНАХ ЗА ЯНВАРЬ-СЕНТЯБРЬ 2023 ГОДА





ОСНОВНЫЕ ПОКАЗАТЕЛИ ПЛАТНЫХ УСЛУГ НАСЕЛЕНИЮ

ПО ДАННЫМ ГОДОВОЙ ФОРМЫ 1-УСЛУГИ

2018 2019 2020 2021 2022

ОБЪЕМ ПЛАТНЫХ УСЛУГ НАСЕЛЕНИЮ, МЛН РУБЛЕЙ



ИНДЕКСЫ ФИЗИЧЕСКОГО ОБЪЕМА ПЛАТНЫХ УСЛУГ НАСЕЛЕНИЮ (В СОПОСТАВИМЫХ ЦЕНАХ), В % К ПРЕДЫДУЩЕМУ ГОДУ




ОБЪЕМ ПЛАТНЫХ УСЛУГ НАСЕЛЕНИЮ НА ДУШУ НАСЕЛЕНИЯ, РУБЛЕЙ



ИНДЕКСЫ ФИЗИЧЕСКОГО ОБЪЕМА ПЛАТНЫХ УСЛУГ НАСЕЛЕНИЮ ПО СРЕДНЕДУШЕВОМУ ОБЪЕМУ (В СОПОСТАВИМЫХ ЦЕНАХ), В % К ПРЕДЫДУЩЕМУ ГОДУ





ОСНОВНЫЕ ПОКАЗАТЕЛИ БЫТОВЫХ УСЛУГ НАСЕЛЕНИЮ

ПО ДАННЫМ ГОДОВОЙ ФОРМЫ 1-УСЛУГИ

2018 2019 2020 2021 2022

ОБЪЕМ БЫТОВЫХ УСЛУГ НАСЕЛЕНИЮ, МЛН РУБЛЕЙ



ИНДЕКСЫ ФИЗИЧЕСКОГО ОБЪЕМА БЫТОВЫХ УСЛУГ НАСЕЛЕНИЮ (В СОПОСТАВИМЫХ ЦЕНАХ), В % К ПРЕДЫДУЩЕМУ ГОДУ



ОБЪЕМ БЫТОВЫХ УСЛУГ НАСЕЛЕНИЮ НА ДУШУ НАСЕЛЕНИЯ, РУБЛЕЙ



ИНДЕКСЫ ФИЗИЧЕСКОГО ОБЪЕМА БЫТОВЫХ УСЛУГ НАСЕЛЕНИЮ ПО СРЕДНЕДУШЕВОМУ ОБЪЕМУ (В СОПОСТАВИМЫХ ЦЕНАХ), В % К ПРЕДЫДУЩЕМУ ГОДУ

